

INFORMASI UMUM		
Jenis Reksa Dana		Saham
Nilai Aktiva Bersih (NAB)	Rp	31.77 Milyar
NAB per Unit	Rp	1,756.27
Minimum Investasi	Rp	1.000.000,00
Denominasi		Rupiah
Valuasi		Harian
Tanggal Peluncuran		12 Nov 2012
Bank Kustodian		Bank Central Asia, Tbk
Jasa Pengelolaan		Per tahun
• Manajer Investasi		1,50 %
• Bank Kustodian		0,20 %

ALOKASI EFEK	
31-Oct-22	
Saham	84.14%
Deposito & Aktiva Lancar Lainnya	15.86%

PORTOFOLIO	
Kepemilikan Teratas	
BBNI IJ Equity	ICBP IJ Equity
PGAS IJ Equity	BBTN IJ Equity
TLKM IJ Equity	TINS IJ Equity
BBRI IJ Equity	INDF IJ Equity
ASII IJ Equity	AALI IJ Equity

UNIT PENYERTAAN	
Struktur Biaya	
Biaya Pembelian	2 % (maksimum)
Biaya Penjualan Kembali	2 % (maksimum)

FUND AWARDS	
Best Equity Fund 1-Yr Category - AUM < 90B	Bloomberg – APRDI 2016

Manajer Investasi



PT. NIKKO SEKURITAS INDONESIA

Wisma Indocement Lt. 3
Jl. Jend. Sudirman Kav. 70 - 71
Jakarta 12910

Phone 021-2510125
Fax 021-2512112

TUJUAN INVESTASI
Memberikan pertumbuhan investasi yang optimal dengan berinvestasi sebesar 80% - 100% pada saham; dan maksimal 20% pada instrumen pasar uang.

REKSA DANA NIKKO INDONESIA EQUITY FUND ("Nikko Ind Equity Fund") merupakan Reksa Dana Terbuka di Indonesia yang diatur oleh UU Pasar Modal No. 8 Th. 1995 dan oleh semua peraturan Otoritas Jasa Keuangan (OJK) terkait tentang reksa dana.

Alokasi investasi dilakukan terutama pada saham, dengan alokasi minimum pada instrumen pasar uang untuk likuiditas. Risiko investasi atas saham dikelola dengan berinvestasi pada saham-saham dengan likuiditas tinggi, kapitalisasi pasar besar, serta fundamental perusahaan yang baik.

Klasifikasi Risiko

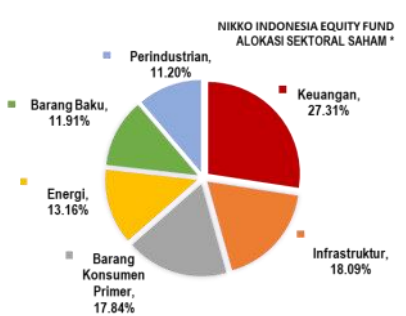
• **Indikasi Risiko**

Rendah Sedang Tinggi

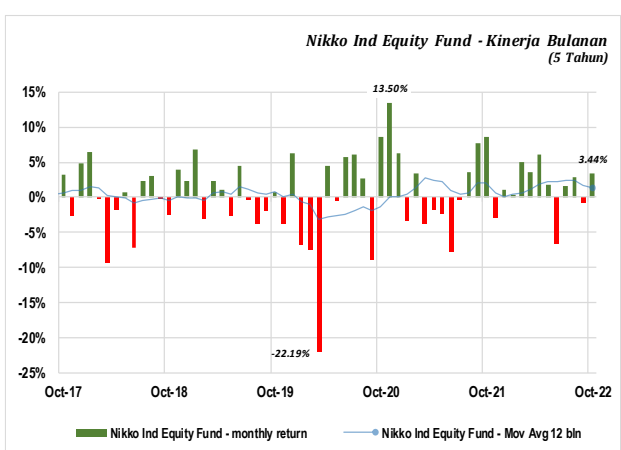
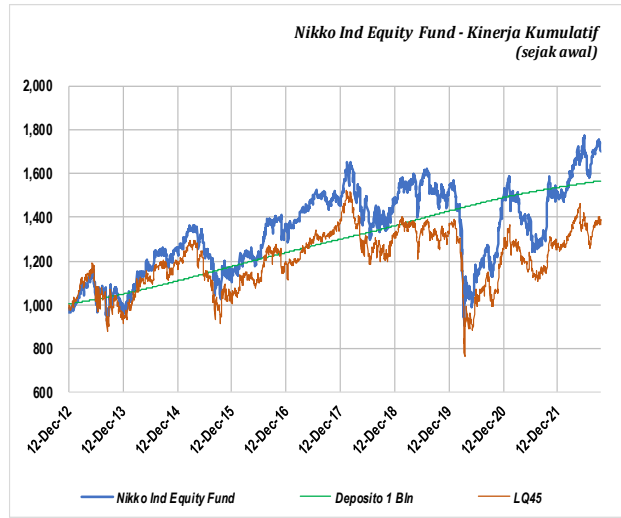
1 2 3 4 5

• **Faktor Risiko Utama:**

1. Perubahan suku bunga pasar
2. Inflasi dan Perubahan Nilai Tukar Rupiah
3. Fundamental Korporasi
4. Sentimen Pasar Saham



*) Berdasarkan pada Indonesia Stock Exchange Industrial Classification (IDX-IC)



Reksa Dana	1				3				5			
	Bulan	Bulan	Bulan	Berjalan Tahun	Bulan	Bulan	Bulan	Berjalan Tahun	Bulan	Bulan	Bulan	Berjalan Tahun
Nikko Ind. Equity Fund	3.44%	5.70%	1.97%	18.00%	15.77%	5.07%	3.25%	18.00%	15.77%	5.07%	3.25%	18.00%
LQ45	0.26%	3.63%	-6.57%	8.88%	6.46%	0.98%	0.58%	8.88%	6.46%	0.98%	0.58%	8.88%
Deposito 1 bln, net of tax	0.21%	0.63%	1.25%	2.08%	2.53%	3.39%	3.97%	2.08%	2.53%	3.39%	3.97%	2.08%

*) Compound Annual Return

Indikator	31-Oct-22	MoM	YoY
Pasar Keuangan			
INDOBEXG-Tot Return	Obligasi	-0.50%	0.01%
IHSG	Saham	0.83%	7.70%
Jakarta Interbank Spot Dollar Rate (JISDOR)	IDR / USD	2.39%	8.90%
Index Harga Konsumen	Inflasi	0.11%	5.71%
BI - 7D RRR	Suku Bunga Acuan		4.75%

Disclaimer

Investasi melalui Reksa Dana mengandung resiko. Harga unit penyertaan mungkin mengalami kenaikan ataupun penurunan dan tidak ada jaminan atas kerugian yang timbul dari investasi pada Reksa Dana ini.

Kinerja masa lalu tidak mencerminkan kinerja masa datang. Calon pemodal wajib membaca dan memahami prospektus sebelum memutuskan untuk berinvestasi melalui Reksa Dana.